







DOCENTE/ EDUCATRICE	ATTIVITA' CON UTENTI SENZA MASCHERINA IN LOCALI CHIUSI	ATTIVITA' CON UTENTI SENZA MASCHERINA IN LOCALI CHIUSI	ATTIVITA' E SORVEGLIANZA ALL'APERTO	CAMBIO/ ASSISTENZA IN BAGNO	GESTIONE SITUAZIONI EMERGENZA	ASSISTENZA SOGGETTO CON SINTOMI SOSPETTI	ALTRE ATTIVITA'
esempi	Aule, spogliatoi, passaggi comuni	Accoglienza, assistenza ravvicinata (sonno, in braccio, pranzo, al tavolo)	Gioco bambini, passeggiate	Cambio pannolino, lavaggio bambino	Assistenza degli Addetti al Primo Soccorso	Soggetto sintomatico che necessita di assistenza	riunioni interne, collegio, incontri con genitori, ecc.
MASCHERA CHIRURGICA	SI condizioni di staticità e contemporanea adeguata ventilazione dei locali (es. seduta alla cattedra). Distanza >1 mt.	NO	SI (Se assicurata la distanza di almeno 1,5 mt. si può togliere)	NO	NO	NO	SI
MASCHERA FFP2 	NO	SI Accoglienza, assistenza ravvicinata (sonno, in braccio, pranzo, al tavolo) - Distanza <1 mt.	NO	SI	SI	SI	NO
VISIERA 	NO	NO	NO	SI	SI	SI	NO
CUFFIA, GUANTI, CAMICE MONOUSO 	NO	NO	NO	SI	SI	SI	NO

La presente tabella riporta la tipologia di Dispositivi di Protezione da adottare per le diverse mansioni e situazioni.
La scelta è stata effettuata in seguito all'analisi delle attività da svolgere, dei rischi associati e del grado di protezione necessaria così come previsto dal D.Lgs. 81/08

PERSONALE ATA	PULIZIE ORDINARIE	CUCINA	SPAZI COMUNI	GESTIONE SITUAZIONI EMERGENZA (BAMBINI E ADULTI)	ATTIVITA'/ SORVEGLIANZA ALL'APERTO	CAMBIO BAMBINO/ ASSISTENZA IN BAGNO	ASSISTENZA BAMBINO / ADULTO CON SINTOMI SOSPETTI	ALTRE ATTIVITA'
esempi	Pulizie previste dal piano pulizie della scuola	Attività di preparazione pasti	Trasporto pasti/stoviglie, ricevimento merce, spostamenti tra ambienti	Cambio pannolino, lavaggio bambino	Assistenza degli Addetti al Primo Soccorso	riunioni interne, collegio, incontri con genitori, ecc.	Sintomatici che necessitano di isolamento e successiva domiciliazione	riunioni interne
MASCHERA CHIRURGICA	SI	SI (Se in presenza di altre persone)	SI	NO	SI (Se NON assicurata la distanza di 1,5 mt.)	NO	NO	SI
MASCHERA FFP2 	SI (Se in presenza di utenti senza mascherina)	NO	NO	SI	NO	SI	SI	NO
VISIERA 	NO	NO	NO	SI	NO	SI	SI	NO
CAMICE MONOUSO 	NO	NO	NO	SI	NO	SI	SI	NO

La presente tabella riporta la tipologia di Dispositivi di Protezione da adottare per le diverse mansioni e situazioni.
La scelta è stata effettuata in seguito all'analisi delle attività da svolgere, dei rischi associati e del grado di protezione necessaria così come previsto dal D.Lgs. 81/08

GUANTI MONOUSO



SI

NO

NO

SI

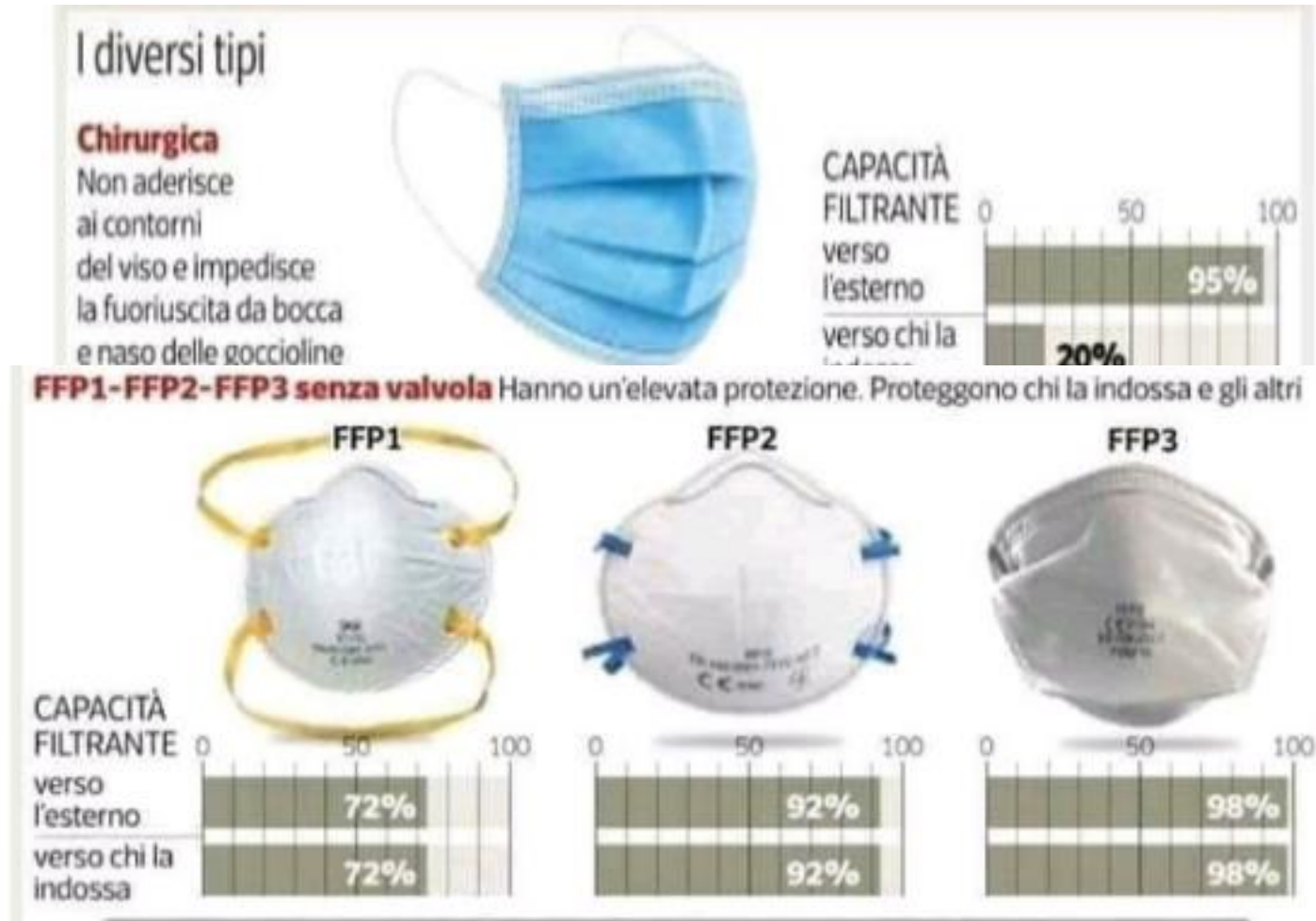
NO

SI

SI

NO

Si riporta per conoscenza il grado di protezione assicurato, se correttamente indossate, dalle diverse tipologie di maschera:



La presente tabella riporta la tipologia di Dispositivi di Protezione da adottare per le diverse mansioni e situazioni.

La scelta è stata effettuata in seguito all'analisi delle attività da svolgere, dei rischi associati e del grado di protezione necessaria così come previsto dal D.Lgs. 81/08

<p>Monitoraggio del proprio stato di salute</p>	<p>Quotidianamente, prima di recarsi al lavoro, tutti i lavoratori hanno l'obbligo e la relativa responsabilità di misurare la propria temperatura corporea e l'obbligo di rimanere al proprio domicilio in presenza di febbre ($\geq 37,5^{\circ}\text{C}$) o altri sintomi influenzali (tosse, raffreddore, difficoltà respiratorie, febbre, perdita del gusto e/o dell'olfatto, mal di gola, congestione nasale, congiuntivite, vomito, diarrea).</p> <p>I provvedimenti dell'autorità impongono, inoltre, di informare immediatamente il proprio Medico Curante e di comunicare al datore di lavoro la motivazione dell'assenza.</p>
<p>Igienizzazione delle mani</p>	<p>Provvedere all'igienizzazione delle mani con acqua e sapone o, in alternativa, utilizzando una soluzione idroalcolica con la seguente frequenza:</p> <ul style="list-style-type: none"> ▪ all'arrivo a Scuola ▪ indicativamente ogni ora durante il servizio ▪ ogni volta che si è venuti in contatto con fluidi o secrezioni di un bambino ▪ dopo cambio / pulizia di un bambino ▪ prima e dopo il pranzo ▪ dopo aver pulito e sanificato superfici, giochi, oggetti ▪ dopo aver tolto i guanti monouso ▪ dopo eventuali contatti con soggetti esterni ▪ prima di lasciare la struttura
<p>Divisa/Vestiario</p>	<ul style="list-style-type: none"> ▪ utilizzare abiti diversi ogni giorno. ▪ il vestiario utilizzato a scuola non potrà essere utilizzato in altri contesti sociali. ▪ i lavoratori che eventualmente utilizzano specifici indumenti da lavoro (camici, tute, grembiuli, ecc.) devono riporli nel proprio stipetto o armadio, evitando qualunque forma di promiscuità.
<p>Calzature</p>	<p>Indossare scarpe solo per il lavoro a scuola.</p>

L'utilizzo dei **servizi igienici da parte dei bambini** dovrà avvenire nel rispetto delle seguenti disposizioni.

	L'operatrice deve lavarsi accuratamente le mani
	Lavare le mani ai bambini in modo accurato
	Evitare assembramenti
	Pulire e sanificare frequentemente (sempre tra un gruppo di bambini e un altro) con prodotti specifici e carta usa e getta

Il cambio del pannolino ai bambini deve essere effettuato nel rispetto delle seguenti disposizioni:

	<p>Lavarsi le mani</p>
	<p>Indossare i DPI:</p> <ul style="list-style-type: none"> ▪ guanti ▪ mascherina FFP2 senza filtro ▪ visiera protettiva
	<p>Disinfettare fasciatoio e superfici utilizzate con prodotti specifici e carta usa e getta</p>
	<p>Togliere ed eliminare i guanti dopo il cambio del pannolino</p>
	<p>Lavarsi le mani</p>
	<p>Pulire e disinfettare la visiera protettiva con prodotti specifici e carta usa e getta</p>
	<p>Lavarsi le mani</p>

